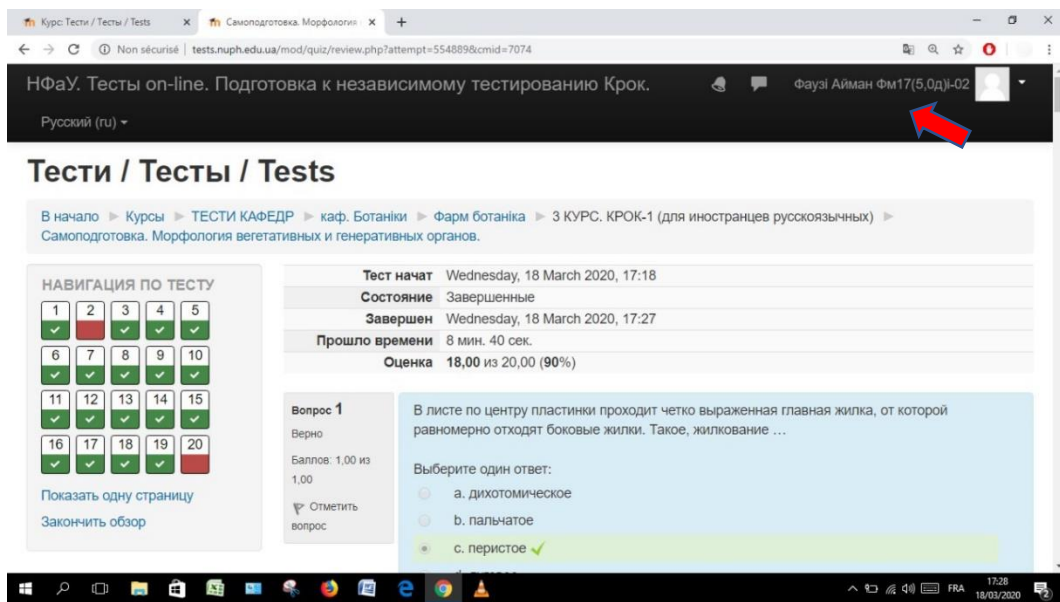


# ALGORITHM FOR FINDING MATERIALS FOR PREPARATION AND SELF-CONTROL OF TEST KROK 1




Google Chrome - [test.nuph.edu.ua](http://test.nuph.edu.ua) – move down to ТЕСТИ КАФЕДР – каф. Ботаніки – Тести/Тесты/ Tests – your login and password – enter – «Traning. name of topic»

## YOU SHOULD SEND TO YOUR TEACHER EMAIL:

1. Photos or screenshots of test results on topics with your name, surname, course, group



2. Photos of all pages of your notebook which include topic. Your surname, course, group should be visible on pages.



Example screenshot or photo

**TASKS**  
for 1st\* year students

1. 16.03.20 – 20.03.20

**Topic: «Anatomy of the root. Anatomy of the stem and rhizome of grassy monocots»**

**Theoretical material:** textbook on pharmaceutical botany (green) p. 73-79, 94-96.  
**Use material of site [pharmel.kharkiv.edu.ua](http://pharmel.kharkiv.edu.ua):** – каф. Ботаніки – Матеріали для самостійної роботи (materials for self-training) – Pharmaceutical botany –Textbook on pharmaceutical botany (green)

**Fill in the WORKING NOTEBOOK:** Laboratory class № 5

- homework - p. 22-23.
- work in the laboratory - p. 24-26

**Use material of site [pharmel.kharkiv.edu.ua](http://pharmel.kharkiv.edu.ua):** – каф. Ботаніки – Матеріали для самостійної роботи (materials for self-training) – Типові лекції. Типовые лекции. Basic lectures – LECTURE No. 3, 4.

**Study tests:** Test items with explains for preparing for license examination KROK-1 “Pharmacy” p. 30-34.

**Testing on** [tests.nuph.edu.ua](http://tests.nuph.edu.ua) Topic: “Anatomy of vegetative organs”

2. 23.03.20 – 27.03.20

**Topic: «Anatomy of the stem and rhizomes of grassy dicots. Anatomy of the arboreal plants’ stem»**

**Theoretical material:** textbook on pharmaceutical botany (green) p. 97-104.  
**Use material of site [pharmel.kharkiv.edu.ua](http://pharmel.kharkiv.edu.ua):** – каф. Ботаніки – Матеріали для самостійної роботи (materials for self-training) – Pharmaceutical botany –Textbook on pharmaceutical botany (green)

**Fill in the WORKING NOTEBOOK:** Laboratory class № 6

- homework - p. 26-27.
- work in the laboratory - p. 27-30.

**Use material of site [pharmel.kharkiv.edu.ua](http://pharmel.kharkiv.edu.ua):** – каф. Ботаніки – Матеріали для самостійної роботи (materials for self-training) – Типові лекції. Типовые лекции. Basic lectures – LECTURE No. 4.

**Study tests:** Test items with explains for preparing for license examination KROK-1 “Pharmacy” p. 30-35.

**Testing on** [tests.nuph.edu.ua](http://tests.nuph.edu.ua) Topic: “Anatomy of vegetative organs”

### 3. 30.03.20 – 3.04.20

#### Topic: «Anatomy of the leaf. Independent educational-research work»

**Theoretical material:** textbook on pharmaceutical botany (green) p. 116-121.

**Use material of site [pharmel.kharkiv.edu.ua](http://pharmel.kharkiv.edu.ua):** – каф. Ботаніки – Матеріали для самостійної роботи (materials for self-training) – Pharmaceutical botany –Textbook on pharmaceutical botany (green)

**Fill in the WORKING NOTEBOOK:** Laboratory class № 7

- homework - p. 31-32.

- work in the laboratory - p. 32-35.

**Use material of site [pharmel.kharkiv.edu.ua](http://pharmel.kharkiv.edu.ua):** – каф. Ботаніки – Матеріали для самостійної роботи (materials for self-training) – Типові лекції. Типовые лекции. Basic lectures – LECTURE No. 6.

**Study tests:** Test items with explains for preparing for license examination KROK-1 “Pharmacy” p. 30-35.

**Testing on** [tests.nuph.edu.ua](http://tests.nuph.edu.ua) Topic: “Anatomy of vegetative organs”

### 4. 6.04.20 – 17.04.20

#### Topic: «Morphology of the vegetative organs (root, shoot, leaf and its parts)»

**Theoretical material:** textbook on pharmaceutical botany (green) p. 68-72, 82-93, 104-115.

**Use material of site [pharmel.kharkiv.edu.ua](http://pharmel.kharkiv.edu.ua):** – каф. Ботаніки – Матеріали для самостійної роботи (materials for self-training) – Pharmaceutical botany –Textbook on pharmaceutical botany (green)

**Fill in the WORKING NOTEBOOK:** Laboratory class № 9

- homework - p. 36-37.

- work in the laboratory - p. 37-40.

**Use material of site [pharmel.kharkiv.edu.ua](http://pharmel.kharkiv.edu.ua):** – каф. Ботаніки – Матеріали для самостійної роботи (materials for self-training) – Типові лекції. Типовые лекции. Basic lectures – LECTURE No. 5, 6.

**Study tests:** Test items with explains for preparing for license examination KROK-1 “Pharmacy” p. 36-45.

**Testing on** [tests.nuph.edu.ua](http://tests.nuph.edu.ua) Topic: “Morphology of vegetative organs”

## 5. 20.04.20 – 22.05.20

**Topic:** «Morphology of the generative organs (flower, inflorescence, fruit)»

**Theoretical material:** textbook on pharmaceutical botany (green) p. 124-156.

**Use material of site [pharmel.kharkiv.edu.ua](http://pharmel.kharkiv.edu.ua):** – каф. Ботаніки – Матеріали для самостійної роботи (materials for self-training) – Pharmaceutical botany –Textbook on pharmaceutical botany (green)

**Fill in the WORKING NOTEBOOK:** Laboratory class № 10-11

- homework - p. 41-42.

- work in the laboratory - p. 43-46.

**Use material of site [pharmel.kharkiv.edu.ua](http://pharmel.kharkiv.edu.ua):** – каф. Ботаніки – Матеріали для самостійної роботи (materials for self-training) – Типові лекції. Типовые лекции. Basic lectures – LECTURE No. 7, 8.

**Study tests:** Test items with explains for preparing for license examination KROK-1 “Pharmacy” p. 45-55.

**Testing on** [tests.nuph.edu.ua](http://tests.nuph.edu.ua) Topic: “Morphology of generative organs”

## 6. 25.05.20 – 29.05.20

**Topic:** «Summary computer control of the Krok-1 tests on the topics of the content modules 1-4 (cell, tissues, anatomy, morphology of vegetative and generative rgans)»

**Study tests:** Test items with explains for preparing for license examination KROK-1 “Pharmacy” p. 4-55.

**Testing on** [tests.nuph.edu.ua](http://tests.nuph.edu.ua) Topic: «Training. Final modular control. Module 1 (Anatomy+Morphology all)»

## 7. 1.06.20 – 5.06.20

**Final modular test**